

## 公務員合格作戦(短期決戦型)

チューターF

これはあくまで私の作戦であり、読まれている方の参考になるかはわかりません。また、私は短期での合格を目標にしていたこともあり、最大限効率のいい方法を目指していたこともあり、あくまで参考…言ってしまうえば話半分で読んでください。その中で、10%でも取り入れられる部分があれば幸いに思います。

### ■短期合格

1月半ばからスタートしたこともあり、東京都・特別区まで約4ヶ月、国Ⅱ・A日程まで5ヶ月という短期間での合格を目標としていたため、いかに効率よく幅広い分野の知識を習得できるかといった点に特化した学習方法を実践した。

### ■日程

	1月	2月	3月	4月	5月	6月	7月	8月
専門	専門択一		専門記述			専門択一		
教養	教養択一							
小論文	小論文							
面接	面接対策							
備考			上旬 専門DVD終了 下旬 教養DVD終了					
試験日程	27 東京都・特別区模試	13 地上模試	10 神奈川県庁(早)① 17 国Ⅱ模試 24・28 神奈川県(早)②	2 国Ⅰ① 9 東京都① 14 神奈川県(早)発表 22 衆議院Ⅱ①	5 参議院Ⅱ① 6 衆議院Ⅱ② 20 国Ⅱ① 30 東京都②	16 内調① 20 内閣府① 22 内調② 28 東京都③ 9 内調説明会		4 国Ⅱ② 6 東京都発表 20 国Ⅱ発表
説明会	特別区説明会	13 東京都説明会					12 会計検査院説明会 環境省説明会	

- ①まず配点が比較的高く、幅広い分野の知識が必要となる専門科目から取り組んだ
- ②各科目の流れは後述する『学習方法』を参照
- ③当初、日曜日は休みとしていましたが、計算したところ間に合わないことが判明したため休みなしで学習に打ち込んでいた

### ■時系列

#### 〔DVD視聴期間〕

時間	8時	9時	10時	11時	12時	13時	14時	15時	16時	17時	18時	19時	20時	21時	22時	23時	24時	1時	2時
スケジュール		睡眠	移動	DVD①			昼飯	DVD②			長休止	DVD③			移動	晩飯 風呂	復習		睡眠

- ①短期ということもあり、DVDは1日3本視聴するようにしていた
- ②視聴終了後には各DVD30分程度の復習をするようにしていた
- ③1日同じ科目を視聴するのではなく、それぞれ違う科目を視聴していた

#### 〔視聴終了後〕

時間	8時	9時	10時	11時	12時	13時	14時	15時	16時	17時	18時	19時	20時	21時	22時	23時	24時	1時	2時
スケジュール	睡眠	移動	午前の部			昼飯	午後の部			長休止	夜の部			移動	晩飯 風呂	深夜の部			睡眠

- ①とにかく朝から夜までクレアールに入り浸っていた
- ②それぞれの部ごと、1日3～4科目の学習をしていた

## ■効率

効率よく進めるために以下のような工夫をした。

### 〔DVD視聴時〕

DVDは1.5倍速で視聴、講義を聴きながら頭の中で状況等をイメージして視聴していた。

### 〔問題集〕

特に数的において、5分考えて分からなければ解説を読んで解答よりも解説に時間をかけるようにした。知識系や専門科目は間違いの選択枝についても「なぜ」「どこが」「どう」間違っているのかを必ず抑えるようにした。

### 〔気分転換〕

①煙草…集中できる時間は人によって決まっている、私の場合は1時間に1本と決めて小休憩をしていた


②酒…1～2週間に1回程度クレールの仲間と夜飲みに行っていた。結局公務員試験の話になるのでモチベーションアップにも繋がる

## ■択一試験学習方法

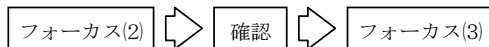
### 〔専門科目学習スタンス〕



### 〔教養科目学習スタンス〕



### 〔数的学習スタンス〕



復習…DVD視聴直後の復習に加え、DVDをすべて視聴し終えた後にまとめて復習もしていた

フォーカス(1)…『合格するなら絶対Get』のみ解答

フォーカス(2)…すべての設問について解答

フォーカス(3)…(2)において間違えた問のみ再度解答

①一度フォーカスにて問題を解いた後に再復習を行うと、問題でよく問われる部分が覚えやすい

②分からない点、理解に苦しむ点があればすぐに質問に行く

## ■専門記述学習方法

専門記述について、その基礎となるのは択一試験学習です。択一試験学習をしっかりとやってから専門記述に移行するようにした。



ノート作成…各論点ごとにフローチャートでまとめる（別紙参照）

東京都の場合は10科目中5科目学習、2～3科目は論点をまんべんなく40～50テーマ用意するべき。残りの2～3科目についてはクレールの用意してくれた論点20テーマを学習する。

私の場合は1科目40～50テーマ用意、3科目20テーマ用意で予想が当たった科目は1科目だけでした。

暗記…フローチャートをひたすら裏紙に書いて暗記、暗記の際には頭の中で文章に直しながら覚えるのが有効

## ■面接対策

基本的に1次試験の合否が出てからでかまいません。それまでの対策としては、いろいろな人と話をしてコミュニケーション能力を養う、「なぜ公務員・自治体・省庁がいいのか」「学生時代にこんなことやったなあ」というのをおぼろげに考えておくだけでかまいません。

### 〔面接カード〕

- ①試験官は何百枚と面接カードを見るわけですから、自分なりに読みやすい工夫をする
- ②突っ込まれる部分を事前に作っておき、そこに誘導するのも有効
- ③先生や仲間に添削をしてもらい、面接対策を行った後に清書する

### 〔面接対策〕

- ①先生との模擬面接、仲間内でお互いに模擬面接を行うことにより数をこなす
- ②面接官の気持ちになりながら対策を考えるのがよい
- ③先生、仲間ともに、何を言われても素直に受け止めることが重要

## ■最後に

公務員試験は範囲も広く、やらなければならないことも多く、民間に比べると試験の時期も遅いです。そのため、苦しいときもあると思います。不安になる時もあるかと思いますが。そんな時はクレアールの先生方、チューター、仲間達を頼ってください。きっと何かの助けになってくれるはずです。せっかくクレアールに通っているのですから、最大限に活用してください。質問等も「あまり聞いてばかりでは申し訳ない」と思わずにどんどん質問してください。

何事も努力したからといって必ずしも成功するとは限りません。しかし、成功した人はすべからず努力しています。であれば、今ここで自分の持てる最大の努力をしてください。自分の夢のため、将来のため、ここが踏ん張りどころです。そして必ずや合格を勝ち取りましょう！

No.

Date

※試験作成者の気持ちに付いて、ここは出さないとく論点の排除。

### 3 完全競争市場 それ以外の論点についてカバー

#### ○完全競争市場

- ① 売り手と買い手が多数
  - ② 両者が プライステイカー (価格需要者) ← 市場決定価格 (需要=供給)
  - ③ 市場への参入・退出が自由 ← 企業規模は小
  - ④ 情報完全
  - ⑤ 財はすべて同質
- ↓  
一定の市場価格で販売可 (他条件一定)  
 $MR = P$  (一定)

※文書では「単語」「箇条書き」で表記、「てにまほ」は省略

#### ○利潤最大化条件

利潤が最大となるような生産量決定の条件  $MC = MR$

MC (限界費用) ... 生産単位増加 ⇒ 費用増加

MR (限界収入) ... " ⇒ 収入増加

AC (平均費用) ... 生産1コあたりコスト

AVC (平均可変費用) ... 生産1コあたり労働コスト

= 最も損失が少なくなる条件

$AC > MR$  ⇒ 利潤が発生しない = 損失

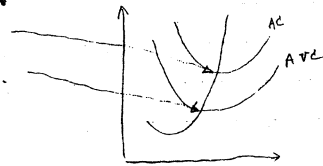
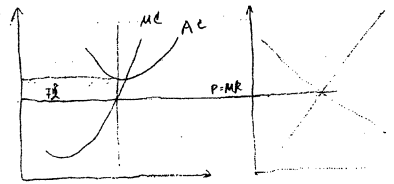
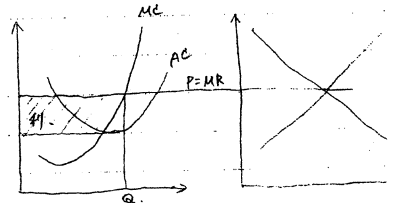
完全競争下 ... 所与の市場価格で行動 ⇒ 正負の利潤

⇒ 最も望ましい結果をもたらす!!

「...」や「失印」を広く活用

・損益分岐点 ... AC-MC交点

・操業停止点 ... AVC-MC交点 労働コスト取らず



#### ○市場の供給曲線

全企業のMCの水平和

※経済学は必ずグラフを書く。

※関連事項もつけ足して書いて

カバーする範囲を増やそう。